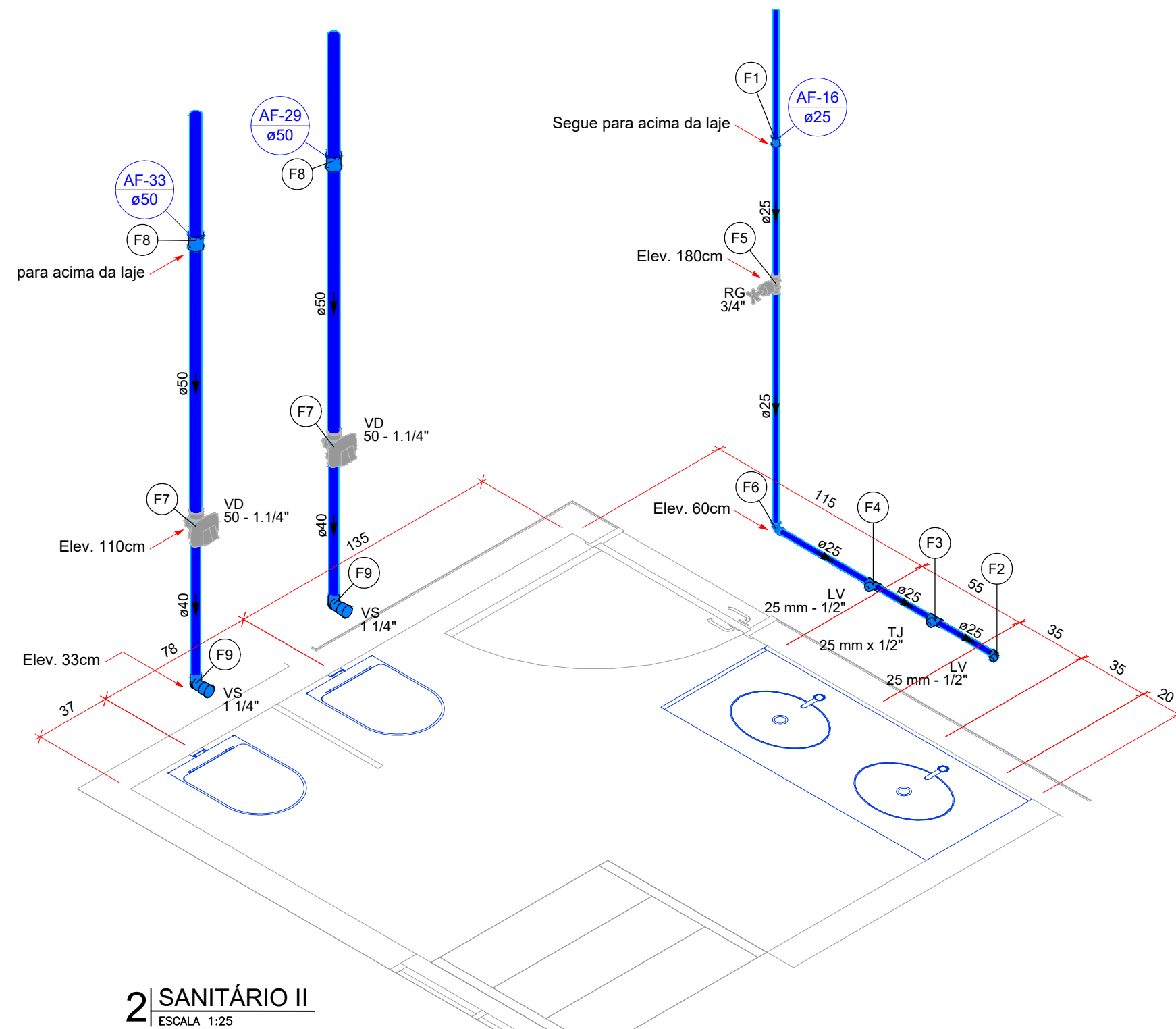
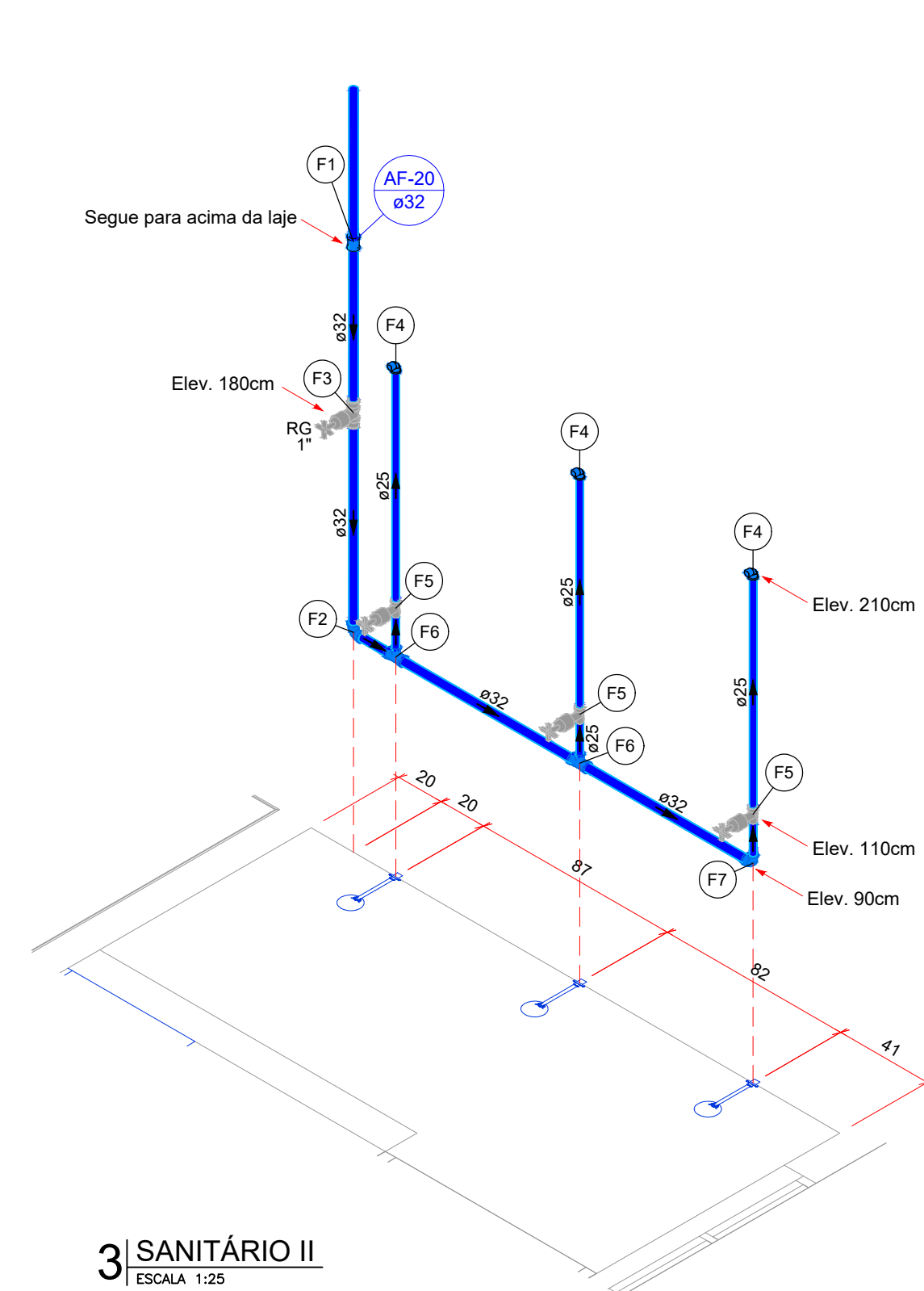


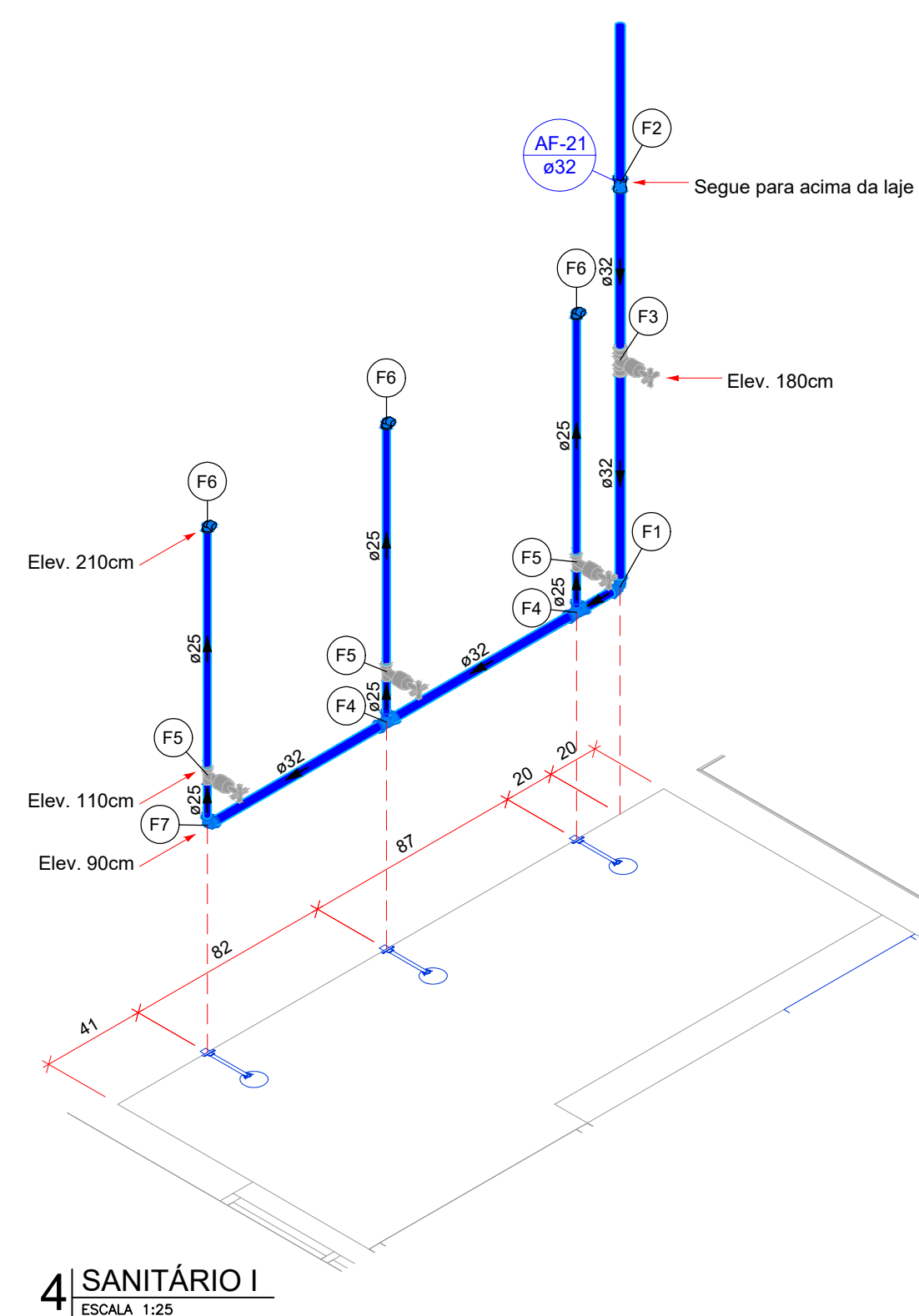
Legenda de peças - Térreo		
F1	PVC rígido soldável	
	Luva soldável	25 mm
		1pc
Metais		
F2	Registro de gaveta c/ canopla cromada	3/4"
		1pc
PVC rígido soldável		
	Adapt sold curto c/bolsa-rosca p registro	25 mm - 3/4"
		2pc
PVC rígido soldável		
F3	Joelho 90° soldável	25 mm
		1pc
Aparelho		
F4	Torneira de Pia de Cozinha	25 mm - 1/2"
		1pc
	PVC soldável azul c/ bucha latão	
	Joelho de redução 90° soldável com bucha de latão	25 mm - 1/2"
		1pc



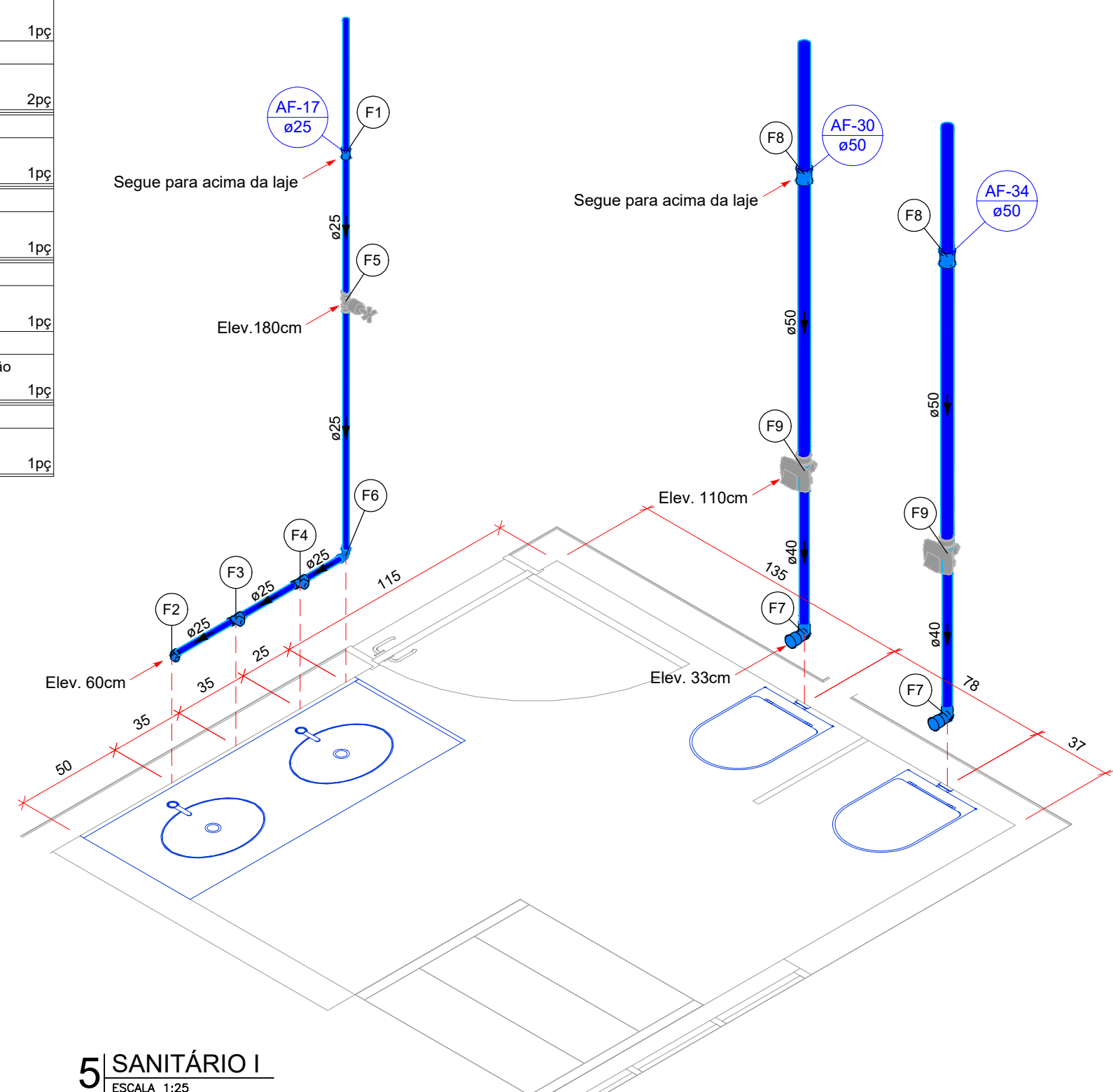
Legenda de peças - Térreo		
F1	PVC rígido soldável	
	Luva soldável	25 mm
		1pc
Aparelho		
	Torneira de lavatório	25 mm - 1/2"
		1pc
PVC Acessórios		
F2	Engate flexível plástico	1/2 - 30cm
		1pc
	PVC soldável azul c/ bucha latão	
	Joelho de redução 90° soldável com bucha de latão	25 mm - 1/2"
		1pc
Aparelho		
F3	Torneira de Jardim	25 mm x 1/2"
		1pc
	PVC soldável azul c/ bucha latão	
	Tê red.90 sold c/ bucha latão B central	25 mm - 1/2"
		1pc
Aparelho		
F4	Torneira de lavatório	25 mm - 1/2"
		1pc
PVC Acessórios		
	Engate flexível plástico	1/2 - 30cm
		1pc
	PVC soldável azul c/ bucha latão	
	Tê red.90 sold c/ bucha latão B central	25 mm - 1/2"
		1pc
Metais		
F5	Registro de gaveta c/ canopla cromada	3/4"
		1pc
	PVC rígido soldável	
	Adapt sold curto c/bolsa-rosca p registro	25 mm - 3/4"
		2pc
PVC rígido soldável		
F6	Joelho 90° soldável	25 mm
		1pc
Metais		
	Válvula de descarga alta pressão	1.1/4"
		1pc
PVC Acessórios		
	Bolsa de ligação p/ vaso sanitário	1.1/2"
		1pc
F7	Tubo de descarga VDE.	38 mm
		1pc
	Tubo de ligação latão cromado c/ canopla p/ vaso Sa.	38 mm
		1pc
PVC rígido soldável		
	Adapt sold curto c/bolsa-rosca p registro	50 mm - 1.1/4"
		1pc
PVC rígido soldável		
F8	Luva soldável	50 mm
		1pc
Aparelho		
F9	Vaso Sanitário p/ Válvula de Descarga de 1 1/4"	40mm - 1 1/2"
		1pc



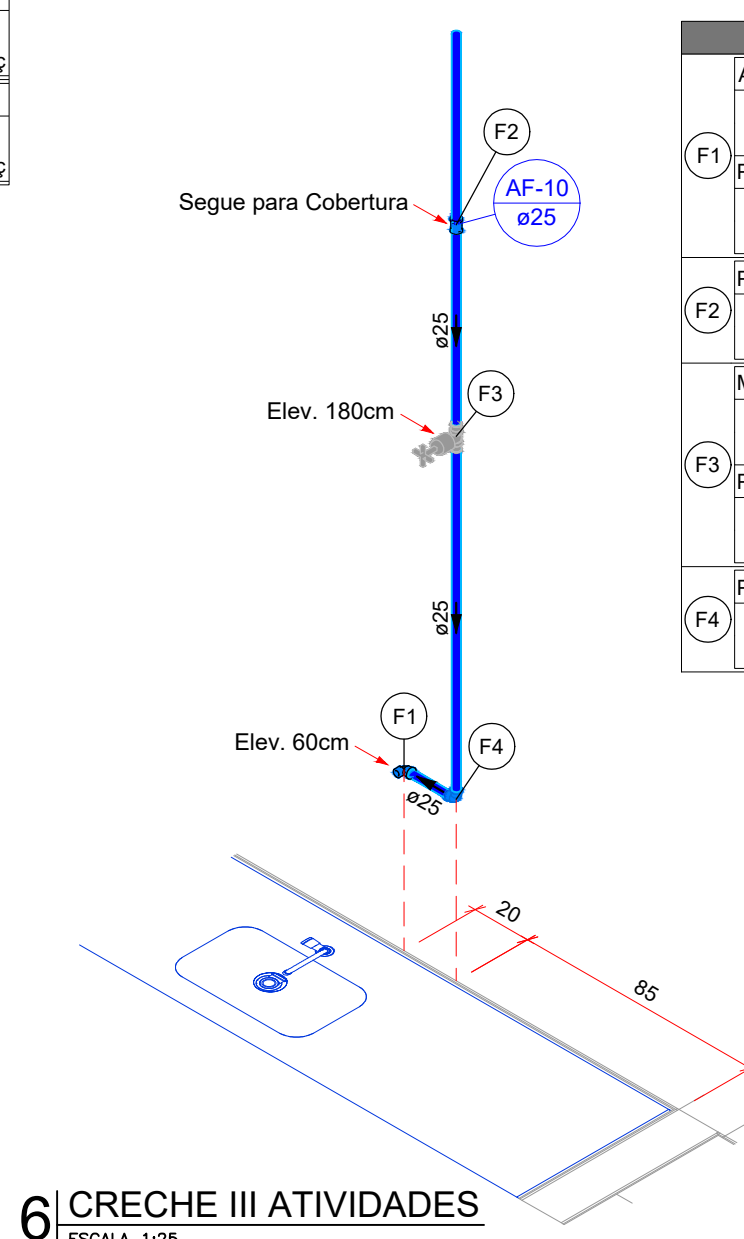
Legenda de peças - Térreo		
F1	PVC rígido soldável	
	Luva soldável	32 mm
		1pc
PVC rígido soldável		
F2	Joelho 90° soldável	32 mm
		1pc
Metais		
F3	Registro de gaveta c/ canopla cromada	1"
		1pc
PVC rígido soldável		
	Adapt sold curto c/bolsa-rosca p registro	32 mm - 1"
		2pc
Aparelho		
F4	Chuveiro	25mm x 1/2"
		1pc
	PVC soldável azul c/ bucha latão	
	Joelho de redução 90° soldável com bucha de latão	25 mm - 1/2"
		1pc
PVC rígido soldável		
F5	Registro de pressão c/ canopla cromada	3/4"
		1pc
PVC rígido soldável		
F6	Tê de redução 90 soldável	32 mm - 25 mm
		1pc
PVC rígido soldável		
F7	Joelho de redução 90 soldável	32 mm - 25 mm
		1pc



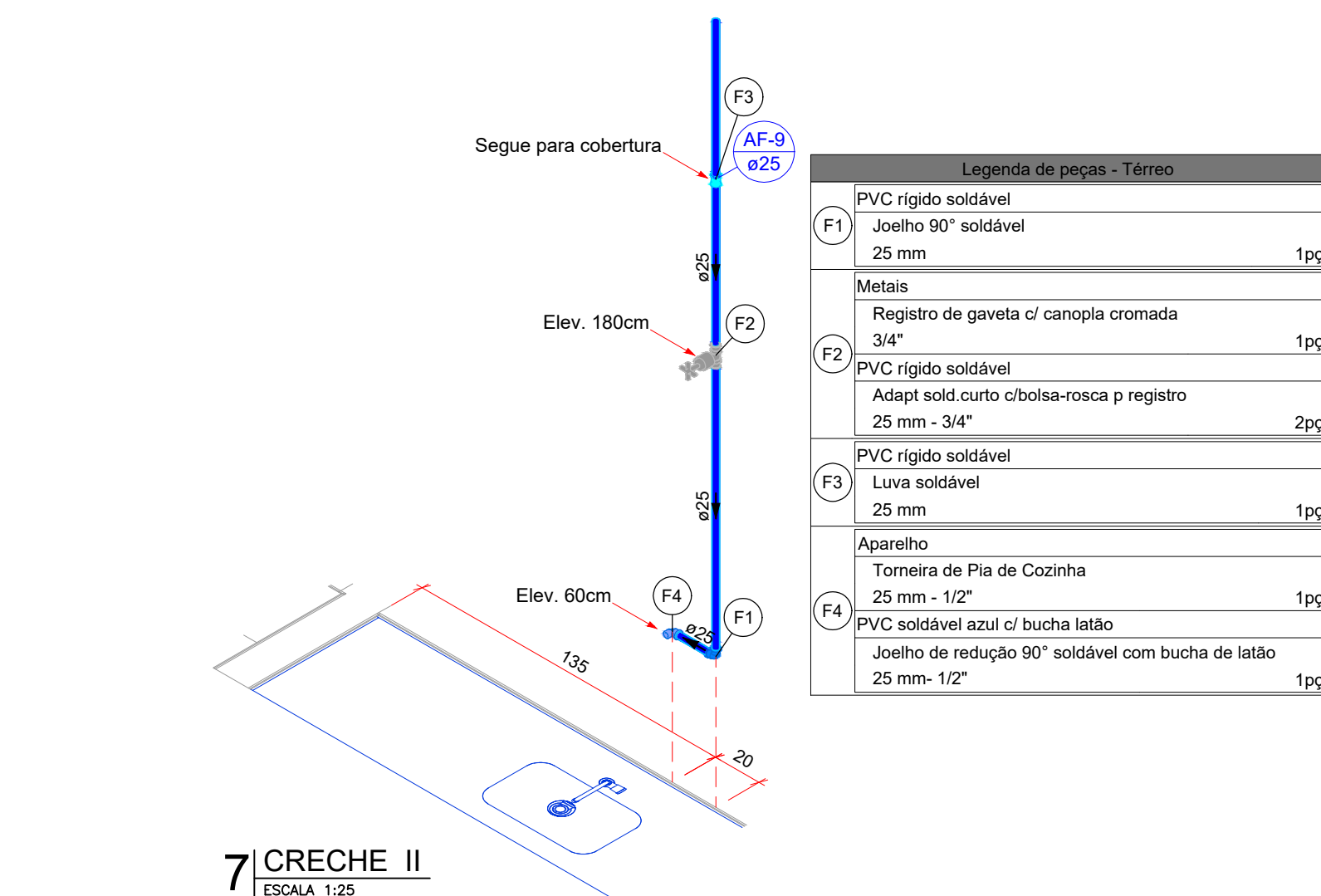
F1	PVC rígido soldável	
	Joelho 90° soldável	32 mm
		1pc
F2	PVC rígido soldável	
	Luva soldável	32 mm
		1pc
Metais		
F3	Registro de gaveta c/ canopla cromada	1"
		1pc
PVC rígido soldável		
	Adapt sold curto c/bolsa-rosca p registro	32 mm - 1"
		2pc
PVC rígido soldável		
F4	Tê de redução 90 soldável	32 mm - 25 mm
		1pc
PVC rígido soldável		
F5	Registro de pressão c/ canopla cromada	3/4"
		1pc
Aparelho		
F6	Chuveiro	25mm x 1/2"
		1pc
	PVC soldável azul c/ bucha latão	
	Joelho de redução 90° soldável com bucha de latão	25 mm - 1/2"
		1pc
PVC rígido soldável		
F7	Joelho de redução 90 soldável	32 mm - 25 mm
		1pc



Legenda de peças - Térreo		
F1	PVC rígido soldável	
	Luva soldável	25 mm
		1pc
Aparelho		
	Torneira de lavatório	25 mm - 1/2"
		1pc
PVC Acessórios		
F2	Engate flexível plástico	1/2 - 30cm
		1pc
	PVC soldável azul c/ bucha latão	
	Joelho de redução 90° soldável com bucha de latão	25 mm - 1/2"
		1pc
Aparelho		
F3	Torneira de Jardim	25 mm x 1/2"
		1pc
	PVC soldável azul c/ bucha latão	
	Tê red.90 sold c/ bucha latão B central	25 mm - 1/2"
		1pc
Aparelho		
F4	Torneira de lavatório	25 mm - 1/2"
		1pc
PVC Acessórios		
	Engate flexível plástico	1/2 - 30cm
		1pc
	PVC soldável azul c/ bucha latão	
	Tê red.90 sold c/ bucha latão B central	25 mm - 1/2"
		1pc
Metais		
F5	Registro de gaveta c/ canopla cromada	3/4"
		1pc
PVC rígido soldável		
	Adapt sold curto c/bolsa-rosca p registro	25 mm - 3/4"
		2pc
PVC rígido soldável		
F6	Joelho 90° soldável	25 mm
		1pc
Aparelho		
F7	Vaso Sanitário p/ Válvula de Descarga de 1 1/4"	40mm - 1 1/2"
		1pc
PVC rígido soldável		
F8	Luva soldável	50 mm
		1pc
Metais		
	Válvula de descarga alta pressão	1.1/4"
		1pc
PVC Acessórios		
	Bolsa de ligação p/ vaso sanitário	1.1/2"
		1pc
F9	Tubo de descarga VDE.	38 mm
		1pc
	Tubo de ligação latão cromado c/ canopla p/ vaso Sa.	38 mm
		1pc
PVC rígido soldável		
	Adapt sold curto c/bolsa-rosca p registro	50 mm - 1.1/4"
		1pc



Legenda de peças - Térreo		
Aparelho		
F1	Torneira de Pia de Cozinha	25 mm - 1/2"
		1pc
	PVC soldável azul c/ bucha latão	
	Joelho de redução 90° soldável com bucha de latão	25 mm - 1/2"
		1pc
PVC rígido soldável		
F2	Luva soldável	25 mm
		1pc
Metais		
F3	Registro de gaveta c/ canopla cromada	3/4"
		1pc
PVC rígido soldável		
	Adapt sold curto c/bolsa-rosca p registro	25 mm - 3/4"
		2pc
PVC rígido soldável		
F4	Joelho 90° soldável	25 mm
		1pc



Legenda de peças - Térreo		
F1	PVC rígido soldável	
	Joelho 90° soldável	25 mm
		1pc
Metais		
F2	Registro de gaveta c/ canopla cromada	3/4"
		1pc
PVC rígido soldável		
	Adapt sold curto c/bolsa-rosca p registro	25 mm - 3/4"
		2pc
PVC rígido soldável		
F3	Luva soldável	25 mm
		1pc
Aparelho		
F4	Torneira de Pia de Cozinha	25 mm - 1/2"
		1pc
	PVC soldável azul c/ bucha latão	
	Joelho de redução 90° soldável com bucha de latão	25 mm - 1/2"
		1pc

APROVAÇÃO

PREFEITURA MUNICIPAL DE RIBAS DO RIO PARDO

OBRA

CONSTRUÇÃO DO EMEI AQUARELA

LOCAL

RUA EUCLIDES LERIANO MEDEIROS ESQUINA COM RUA ILMA MESTRE OLIVEIRA, SN.

RESIDENCIAL ALVORADA, RIBAS DO RIO PARDO - MS

ÁREA CONSTRUÍDA 1041,33 m²

ÁREA DO TERRENO 4746,00 m²

RESPONSÁVEL TÉCNICO DO PROJETO

JACQUICELLE GOMES FEITOSA

CREA nº 63.733/MS

PREFEITO

JOÃO ALFREDO DANIEZE

CNPJ 03.501.541/0001-91

DISCIPLINA

PROJETO DE INSTALAÇÕES HIDROSSANITÁRIAS

CONTEÚDO

DETALHES HIDRÁULICOS ISOMÉTRICOS, LEGENDA DE CONDUTOS E LEGENDA DE PEÇAS

ESCALA

Como indicado

DATA

MAIO/ 2023

CONVÊNIO

----

COORDENADAS

20° 26' 29.80" S

53° 44' 53.89" O

FOLHA

3/7