





















































VIAS			Av. Áureliano Moura Brandão	Rua Antônio P. Souza	Rua Benvido Fogaça - Rua João dos Santos	Rua Camilo Martins Vieira
PLACA DE SINALIZAÇÃO VERTICAL PELÍCULA TIPO I-A (GT/GT)	Área da placa (m²)	0,28 m²				
	Parada obrigatória (R-1)		1	2		3
	Área da placa (m²)	0,28 m²				
	Veloc. máx. permitida 40km/h (R-19)		2	2	4	2
	Área da placa (m²)	0,36 m²				
	Curva acentuada à esquerda (A-01 a)				1	
	Área da placa (m²)	0,36 m²				
	Curva acentuada à direita (A-01 b)				1	
Área da placa (m²)	0,36 m²					
Rua sem saída (A-45)						
TOTAL DE PLACAS (un)		3	4	6	5	
TOTAL DE POSTE (COLUNA) SIMPLES (un)		3	4	6	5	
TOTAL PLACAS (GT/GT) (m²)		0,84	1,12	1,84	1,40	
POSTE (COLUNA) SIMPLES (un)		3	4	6	5	
IDENTIFICAÇÃO DE RUA	IDENTIFICAÇÃO DE RUA - PLACA ESMALTADA 45x20cm (un)		8	6	14	6
	IDENTIFICAÇÃO DE RUA - POSTE (un)		4	3	7	3
PINTURA DE FAIXA TERMOPLÁSTICO POR ASPERÇÃO HOT SPRAY - ESPESSURA 1,5 mm	Largura (m)	0,10				
	Faixa Contínua (m)		30,00	60,00	123,35	60,00
	Largura (m)	0,10				
Faixa Tracejada Pista (m)	 Cadência: Traço 2m / Espaçamento 6m	31,74	25,24	128,00	34,00	
ÁREA TOTAL DE PINTURA DE FAIXA (m²)		6,17	8,52	25,14	9,40	
PINTURA DE SETAS E LEGENDAS TERMOPLÁSTICO POR EXTRUSÃO - ESPESSURA 3,0 mm	Área (m²)	2,92 m²				
	Pare (un)		1	2		2
	Área (m²)	1,09 m²				
	Seta (un)		2	2	6	2
Área (m²)	1,38 m²					
Seta (un)				2		
ÁREA TOTAL DE PINTURA DE MARCAS NO PAVIMENTO (m²)		5,10	8,02	9,30	8,02	
PINTURA DE FAIXAS DE PEDESTRES E RETENÇÃO E DE ZEBRADOS TERMOPLÁSTICO POR EXTRUSÃO - ESPESSURA 3,0 mm	Largura (m)	0,40				
	Faixa de Retenção (m)		4,62	11,27	5,70	12,14
	Largura (m)	0,20				
	Zebrado Faixa externa (m)				20,39	
Largura (m)	0,40					
Zebrado Faixa interna (m)				22,76		
ÁREA TOTAL DE PINTURA DE MARCAS NO PAVIMENTO (m²)		1,85	4,51	15,46	4,86	
OBSERVAÇÃO						

VIAS			Rua Delminda Coelho - Rua Martiminiano Alves	Rua Dr. Sudalydio Rodrigues Machado	Rua Joaquim L. S. Filho	Rua José dos Santos
PLACA DE SINALIZAÇÃO VERTICAL PELÍCULA TIPO I-A (GT/GT)	Área da placa (m²)	0,28 m²				
	Parada obrigatória (R-1)		1	1	4	1
	Área da placa (m²)	0,28 m²				
	Veloc. máx. permitida 40km/h (R-19)		10	2	2	2
	Área da placa (m²)	0,36 m²				
	Curva acentuada à esquerda (A-01 a)		1			
	Área da placa (m²)	0,36 m²				
	Curva acentuada à direita (A-01 b)		1			
PINTURA DE FAIXA TERMOPLÁSTICO POR ASPERSÃO HOT SPRAY - ESPESSURA 1,5 mm	Área da placa (m²)	0,36 m²				
	Rua sem saída (A-45)					
	TOTAL DE PLACAS (un)		13	3	6	3
	TOTAL DE POSTE (COLUNA) SIMPLES (un)		13	3	6	3
IDENTIFICAÇÃO DE RUA	TOTAL PLACAS (GT/GT) (m²)		3,80	0,84	1,68	0,84
	POSTE (COLUNA) SIMPLES (un)		13	3	6	3
IDENTIFICAÇÃO DE RUA	IDENTIFICAÇÃO DE RUA - PLACA ESMALTADA 45x20cm (un)		16	2	10	10
	IDENTIFICAÇÃO DE RUA - POSTE (un)		8	1	5	5
PINTURA DE SETAS E LEGENDAS TERMOPLÁSTICO POR EXTRUSÃO - ESPESSURA 3,0 mm	Largura (m)	0,10				
	Faixa Contínua (m)		176,86	30,00	152,19	30,00
	Largura (m)	0,10				
	Faixa Tracejada Pista (m)	 Cadência: Traço 2m / Espaçamento 6m	226,00	34,00		76,37
PINTURA DE SETAS E LEGENDAS TERMOPLÁSTICO POR EXTRUSÃO - ESPESSURA 3,0 mm	ÁREA TOTAL DE PINTURA DE FAIXA (m²)		40,29	6,40	15,22	10,64
	Área (m²)	2,92 m²				
	Pare (un)		1	1	4	1
	Área (m²)	1,09 m²				
PINTURA DE FAIXAS DE PEDESTRES E RETENÇÃO E DE ZEBRADOS TERMOPLÁSTICO POR EXTRUSÃO - ESPESSURA 3,0 mm	Seta (un)		8	2	2	4
	Área (m²)	1,38 m²				
	Seta (un)		2			
	ÁREA TOTAL DE PINTURA DE MARCAS NO PAVIMENTO (m²)		14,40	5,10	13,86	7,28
PINTURA DE FAIXAS DE PEDESTRES E RETENÇÃO E DE ZEBRADOS TERMOPLÁSTICO POR EXTRUSÃO - ESPESSURA 3,0 mm	Largura (m)	0,40				
	Faixa de Retenção (m)		5,11	5,67	18,65	5,63
	Largura (m)	0,20				
	Zebrado Faixa externa (m)		18,96			
PINTURA DE FAIXAS DE PEDESTRES E RETENÇÃO E DE ZEBRADOS TERMOPLÁSTICO POR EXTRUSÃO - ESPESSURA 3,0 mm	Largura (m)	0,40				
	Zebrado Faixa interna (m)		22,68			
PINTURA DE FAIXAS DE PEDESTRES E RETENÇÃO E DE ZEBRADOS TERMOPLÁSTICO POR EXTRUSÃO - ESPESSURA 3,0 mm	ÁREA TOTAL DE PINTURA DE MARCAS NO PAVIMENTO (m²)		14,91	2,27	7,46	2,25
	OBSERVAÇÃO					

VIAS			Rua Maria Sábio Abes	Rua Oliverio C. Silva	Rua Ovidio Magalhães	Rua Sem Nome
PLACA DE SINALIZAÇÃO VERTICAL PELÍCULA TIPO I-A (GT/GT)	Área da placa (m²)	0,28 m²				
	Parada obrigatória (R-1)		1	2	1	1
	Área da placa (m²)	0,28 m²				
	Veloc. máx. permitida 40km/h (R-19)		2	2	2	2
	Área da placa (m²)	0,36 m²				
	Curva acentuada à esquerda (A-01 a)		1			
	Área da placa (m²)	0,36 m²				
	Curva acentuada à direita (A-01 b)					
PINTURA DE FAIXA TERMOPLÁSTICO POR ASPERÇÃO HOT SPRAY - ESPESSURA 1,5 mm	Área da placa (m²)	0,36 m²				
	Rua sem saída (A-45)					
	TOTAL DE PLACAS (un)		4	4	3	3
	TOTAL DE POSTE (COLUNA) SIMPLES (un)		4	4	3	3
IDENTIFICAÇÃO DE RUA	TOTAL PLACAS (GT/GT) (m²)		1,20	1,12	0,84	0,84
	POSTE (COLUNA) SIMPLES (un)		4	4	3	3
IDENTIFICAÇÃO DE RUA	IDENTIFICAÇÃO DE RUA - PLACA ESMALTADA 45x20cm (un)		8	8	2	2
	IDENTIFICAÇÃO DE RUA - POSTE (un)		4	4	1	1
PINTURA DE SETAS E LEGENDAS TERMOPLÁSTICO POR EXTRUSÃO - ESPESSURA 3,0 mm	Largura (m)	0,10				
	Faixa Contínua (m)		96,45	60,00	30,00	43,79
	Largura (m)	0,10				
	Faixa Tracejada Pista (m)	 Cadência: Traço 2m / Espaçamento 6m	32,00	20,00	34,00	36,00
PINTURA DE FAIXAS DE PEDESTRES E RETENÇÃO E DE ZEBRADOS TERMOPLÁSTICO POR EXTRUSÃO - ESPESSURA 3,0 mm	ÁREA TOTAL DE PINTURA DE FAIXA (m²)		12,85	8,00	6,40	7,98
	Área (m²)	2,92 m²				
	Pare (un)		1	2	1	1
	Área (m²)	1,09 m²				
PINTURA DE FAIXAS DE PEDESTRES E RETENÇÃO E DE ZEBRADOS TERMOPLÁSTICO POR EXTRUSÃO - ESPESSURA 3,0 mm	Seta (un)		2	2	2	2
	Área (m²)	1,38 m²				
	Seta (un)		1			
	ÁREA TOTAL DE PINTURA DE MARCAS NO PAVIMENTO (m²)		6,48	8,02	5,10	5,10
PINTURA DE FAIXAS DE PEDESTRES E RETENÇÃO E DE ZEBRADOS TERMOPLÁSTICO POR EXTRUSÃO - ESPESSURA 3,0 mm	Largura (m)	0,40				
	Faixa de Retenção (m)		6,29	11,16	5,66	5,69
	Largura (m)	0,20				
	Zebrado Faixa externa (m)		18,67			
PINTURA DE FAIXAS DE PEDESTRES E RETENÇÃO E DE ZEBRADOS TERMOPLÁSTICO POR EXTRUSÃO - ESPESSURA 3,0 mm	Largura (m)	0,40				
	Zebrado Faixa interna (m)		21,76			
	ÁREA TOTAL DE PINTURA DE MARCAS NO PAVIMENTO (m²)		14,95	4,46	2,26	2,28
	OBSERVAÇÃO					

VIAS			Rua Senador Filinto Muller	Travessa Noroeste	Rua Filadélfio Alves	TOTAL
PLACA DE SINALIZAÇÃO VERTICAL PELÍCULA TIPO I-A (GT/GT)	Área da placa (m²)	0,28 m²				
	Parada obrigatória (R-1)		3	1	4	26,00
	Área da placa (m²)	0,28 m²				
	Veloc. máx. permitida 40km/h (R-19)		2	2	2	40,00
	Área da placa (m²)	0,36 m²				
	Curva acentuada à esquerda (A-01 a)					3,00
	Área da placa (m²)	0,36 m²				
	Curva acentuada à direita (A-01 b)					2,00
	Área da placa (m²)	0,36 m²				
	Rua sem saída (A-45)			1		1,00
TOTAL DE PLACAS (un)			5	4	6	72,00
TOTAL DE POSTE (COLUNA) SIMPLES (un)			5	4	6	72,00
TOTAL PLACAS (GT/GT) (m²)			1,40	1,20	1,68	20,64
POSTE (COLUNA) SIMPLES (un)			5	4	6	72,00
IDENTIFICAÇÃO DE RUA	IDENTIFICAÇÃO DE RUA - PLACA ESMALTADA 45x20cm (un)		10	2	16	120,00
	IDENTIFICAÇÃO DE RUA - POSTE (un)		5	1	8	60,00
PINTURA DE FAIXA TERMOPLÁSTICO POR ASPERÇÃO HOT SPRAY - ESPESSURA 1,5 mm	Largura (m)	0,10				
	Faixa Contínua (m)		101,78	30,00	120,00	1.144,42
	Largura (m)	0,10				
	Faixa Tracejada Pista (m)	 Cadência: Traço 2m / Espaçamento 6m	44,00	12,00	68,00	801,35
ÁREA TOTAL DE PINTURA DE FAIXA (m²)			14,58	4,20	18,80	194,57
PINTURA DE SETAS E LEGENDAS TERMOPLÁSTICO POR EXTRUSÃO - ESPESSURA 3,0 mm	Área (m²)	2,92 m²				
	Pare (un)		3	1	4	25,00
	Área (m²)	1,09 m²				
	Seta (un)		4	2	4	46,00
	Área (m²)	1,38 m²				
	Seta (un)					5,00
ÁREA TOTAL DE PINTURA DE MARCAS NO PAVIMENTO (m²)			13,12	5,10	16,04	130,04
PINTURA DE FAIXAS DE PEDESTRES E RETENÇÃO E DE ZEBRADOS TERMOPLÁSTICO POR EXTRUSÃO - ESPESSURA 3,0 mm	Largura (m)	0,40				
	Faixa de Retenção (m)		16,95	5,73	22,54	142,81
	Largura (m)	0,20				
	Zebrado Faixa externa (m)					58,02
	Largura (m)	0,40				
	Zebrado Faixa interna (m)					67,20
ÁREA TOTAL DE PINTURA DE MARCAS NO PAVIMENTO (m²)			6,78	2,29	9,02	95,60
OBSERVAÇÃO						