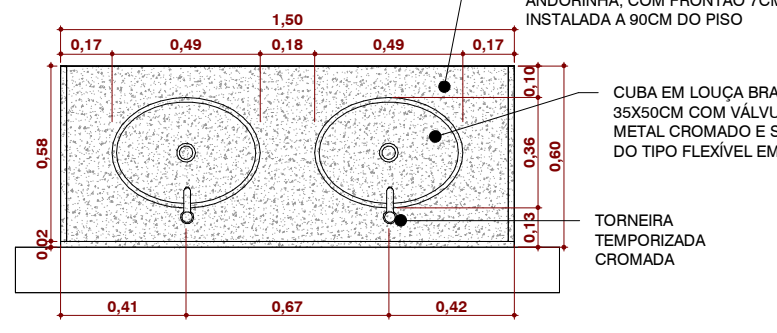
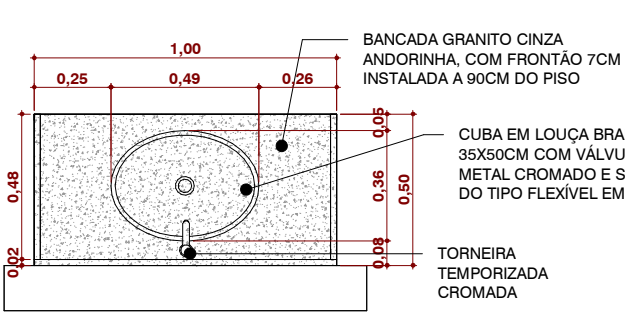


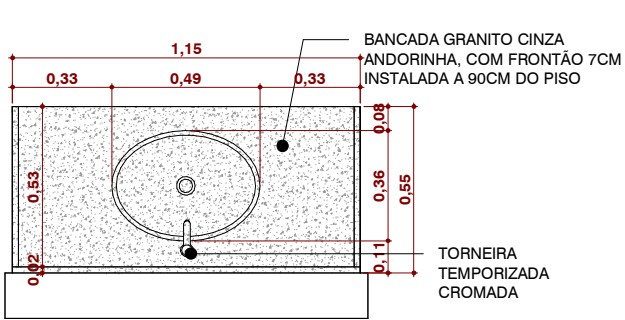
BANCADA B1
DIMENSÕES: 150X80CM
MATERIAL: GRANITO CINZA ANDORINHA
AMBIENTE: SANITÁRIOS I E II



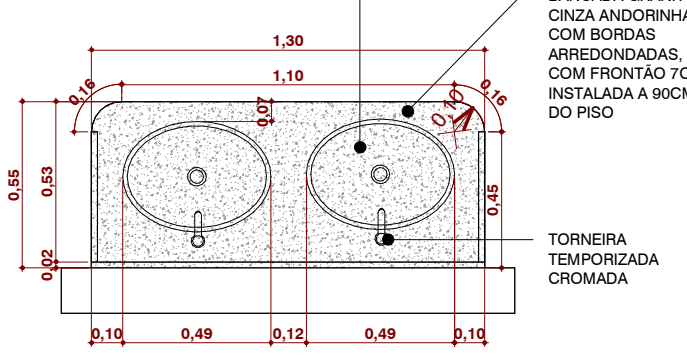
BANCADA B2
DIMENSÕES: 100X50CM
MATERIAL: GRANITO CINZA ANDORINHA
AMBIENTE: VESTIÁRIOS FEM E MAS



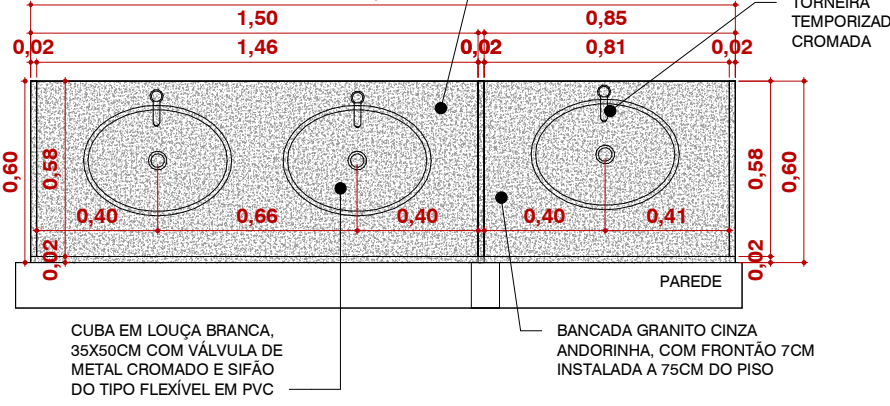
BANCADA B3
DIMENSÕES: 115X50CM
MATERIAL: GRANITO CINZA ANDORINHA
AMBIENTE: SANITÁRIOS



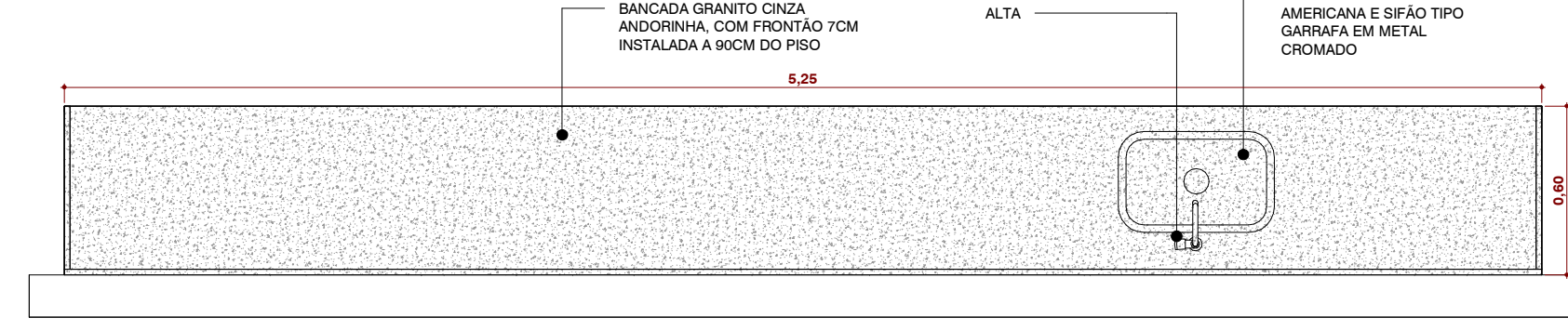
BANCADA B4
DIMENSÕES: 130X55CM
MATERIAL: GRANITO CINZA ANDORINHA
AMBIENTE: PÁTIO



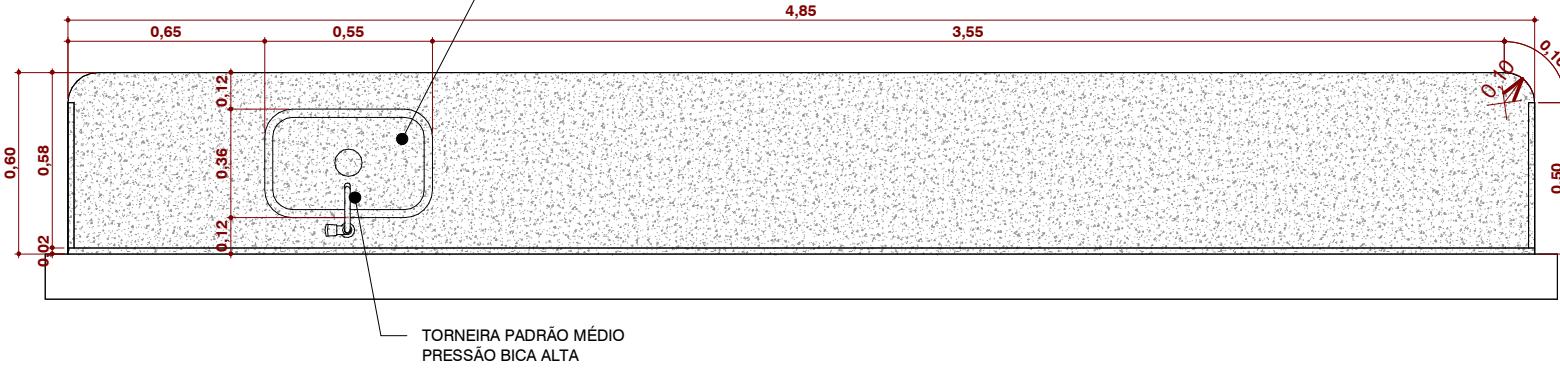
BANCADA B5
DIMENSÕES: 233X60CM
MATERIAL: GRANITO CINZA ANDORINHA
AMBIENTE: BAN FEM E MAS



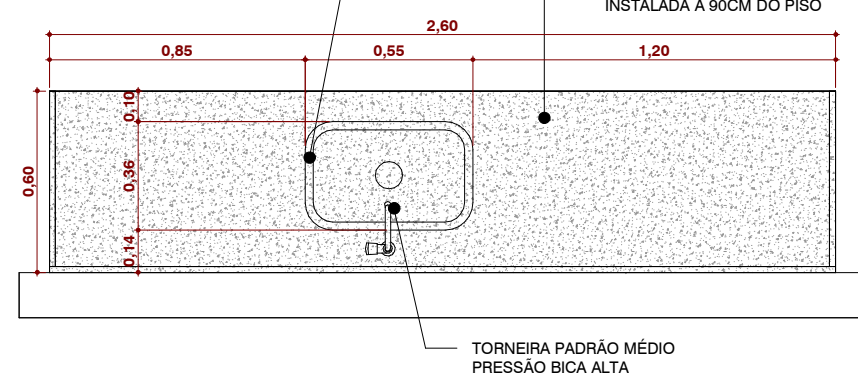
BANCADA B6
DIMENSÕES: 525X60CM
MATERIAL: GRANITO CINZA ANDORINHA
AMBIENTE: CRECHES



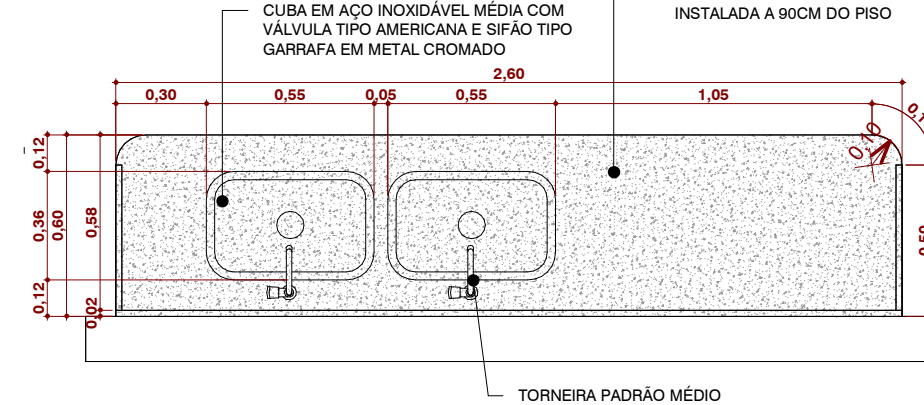
BANCADA B7
DIMENSÕES: 5485X60CM
MATERIAL: GRANITO CINZA ANDORINHA
AMBIENTE: ÁREA EXTERNA



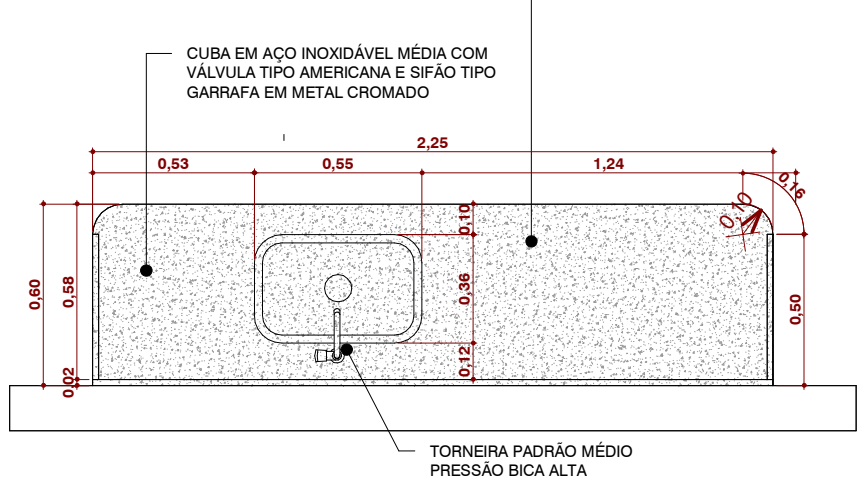
BANCADA B8
DIMENSÕES: 260X80CM
MATERIAL: GRANITO CINZA ANDORINHA
AMBIENTE: COZINHA



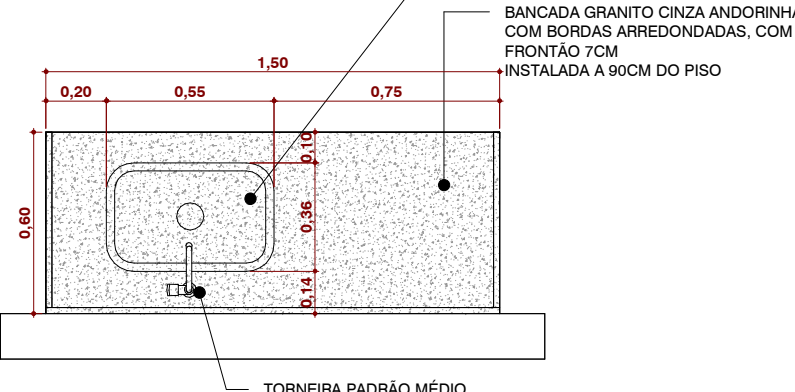
BANCADA B9
DIMENSÕES: 260X60CM
MATERIAL: GRANITO CINZA ANDORINHA
AMBIENTE: COZINHA



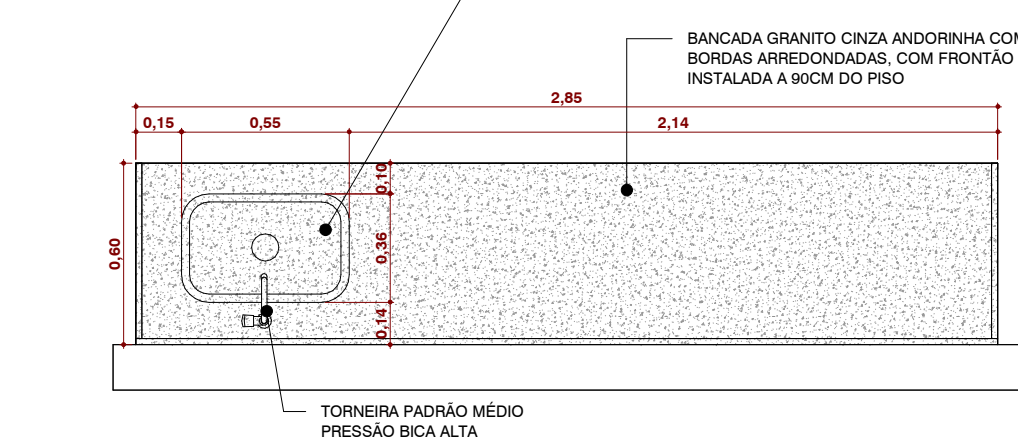
BANCADA B10
DIMENSÕES: 225X60CM
MATERIAL: GRANITO CINZA ANDORINHA
AMBIENTE: COZINHA



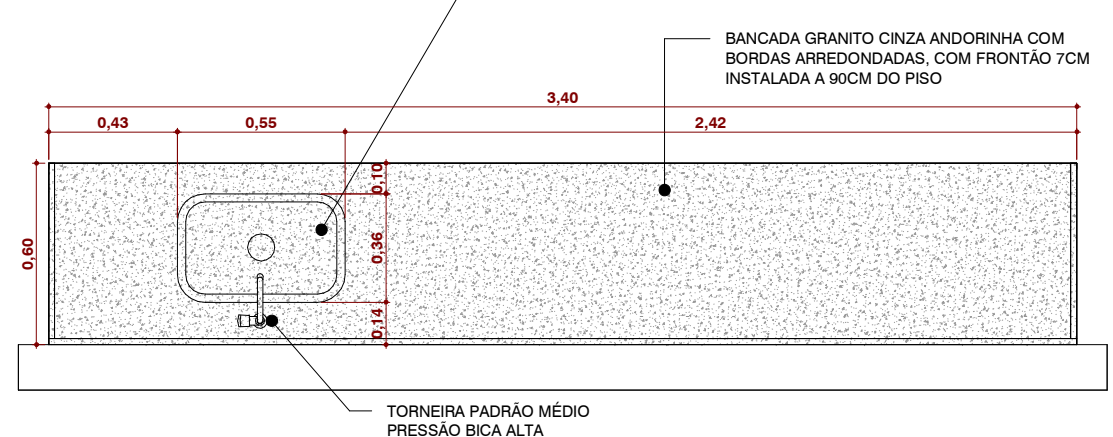
BANCADA B11
DIMENSÕES: 150X60CM
MATERIAL: GRANITO CINZA ANDORINHA
AMBIENTE: LACTÁRIO



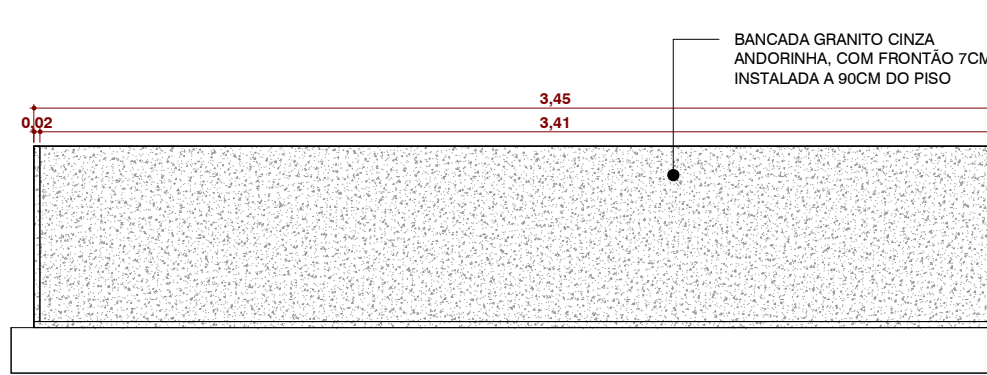
BANCADA B12
DIMENSÕES: 525X60CM
MATERIAL: GRANITO CINZA ANDORINHA
AMBIENTE: COZINHA



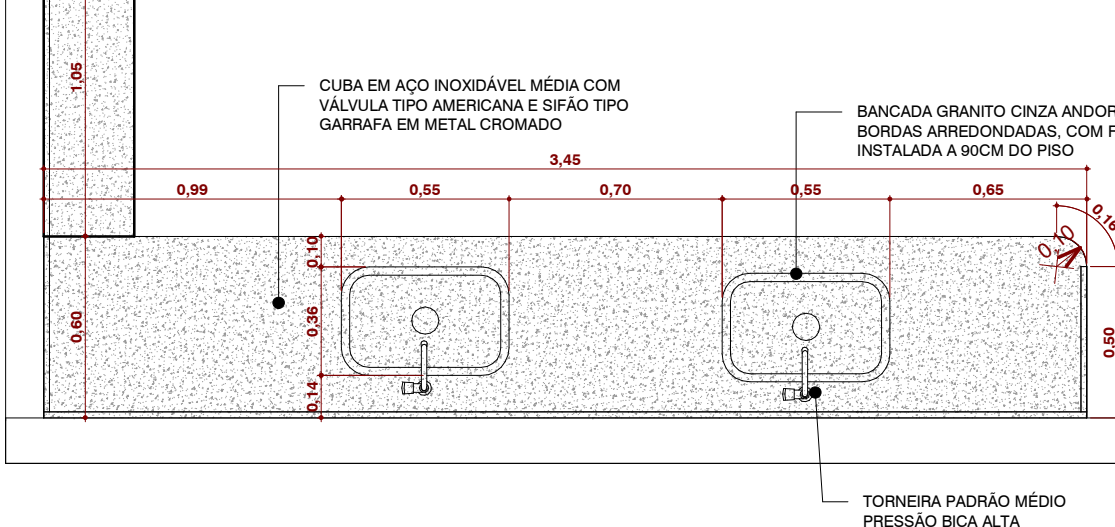
BANCADA B13
DIMENSÕES: 340X60CM
MATERIAL: GRANITO CINZA ANDORINHA
AMBIENTE: CRECHES V E VI



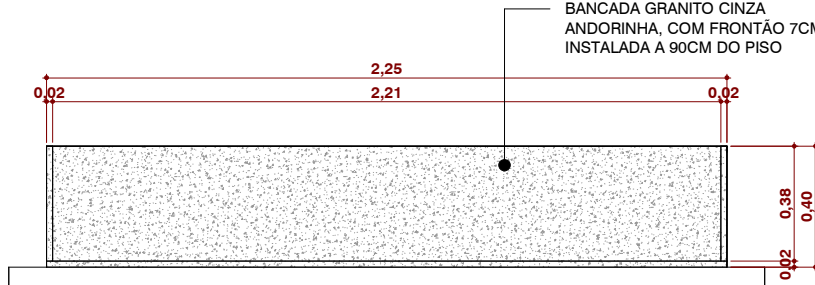
BANCADA B14
DIMENSÕES: 525X60CM
MATERIAL: GRANITO CINZA ANDORINHA
AMBIENTE: LAVANDERIA



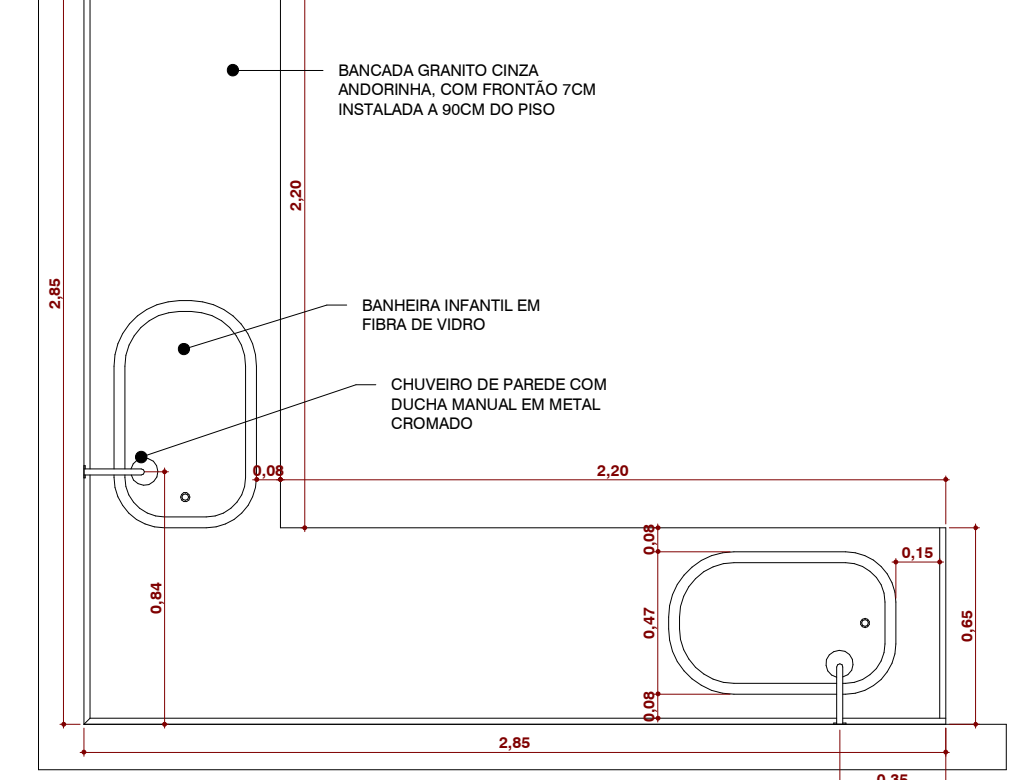
BANCADA B15
DIMENSÕES: L 345X60CM
MATERIAL: GRANITO CINZA ANDORINHA
AMBIENTE: COZINHA



BANCADA B16
DIMENSÕES: 225X40CM
MATERIAL: GRANITO CINZA ANDORINHA
AMBIENTE: CRECHES V E VI




BANCADA B18
DIMENSÕES: L 285X65X220CM
MATERIAL: GRANITO CINZA ANDORINHA
AMBIENTE: FRALDÁRIOS

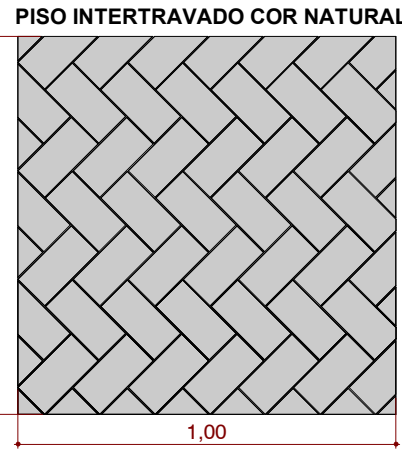


Detalhes Bancadas

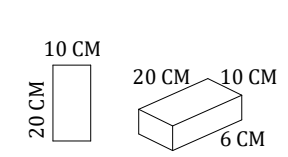
1 : 25



ASSENTAMENTO TIPO ESPINHA DE PEIXE



BLOCO DE CONCRETO RETANGULAR



- INCLINAÇÃO DAS PEÇAS

- JUNTAS DE 3MM

- OS ARREMATES SÃO FEITOS COM PEDAÇOS DE BLOCOS ÍNTEGROS, DE PREFERÊNCIA SERRADOS COM DISCO DE CORTE, OBEDECENDO AO MESMO ALINHAMENTO E PADRÃO DO RESTANTE DO PAVIMENTO.

- OS PEDAÇOS DE BLOCOS QUE SERVIRÃO DE ACABAMENTO DEVEREM SER CORTADOS CERCA DE 2 MM MENORES DO QUE O TAMANHO DO LUGAR ONDE SERÃO COLOCADOS. OS CORTES DOS BLOCOS COM DISCO DÃO MELHOR RESULTADO, AINDA QUE SEJA POSSÍVEL USAR GUILHOTINA OU CINZEL.

BLOCOS DE CONCRETO COM AREIA DE REJUNTAMENTO DE 3 MM
AREIA DE ASSENTAMENTO BASE
SOLO COMPACTADO

DET PAVER

1 : 20

DET LETREIRO

1 : 25

VOLUMETRIA

7

VOLUMETRIA 1

8



PREFEITURA MUNICIPAL DE RIBAS DO RIO PARDO

OBRAS
CONSTRUÇÃO DO EMEI RAO DE SOL

LOCAL
AV. LISBOA ESQUINA COM AV. DIRIO RICARTES, SN, JARDIM DOS ESTADOS, RIBAS DO RIO PARDO - MS

ÁREA CONSTRUIDA
1041,33 m²
ÁREA DO TERRENO
18433,40 m²

RESPONSÁVEL TÉCNICO DO PROJETO
JACQUICELLE GOMES FEITOSA
CREA nº 63.733/MS

PREFEITO
JOÃO ALFREDO DANIEZE
CNPJ 03.501.541/0001-91

DISCIPLINA
PROJETO ARQUITETÔNICO

CONTEÚDO
DETALHES PLANTA BAIXA ESCADA, CORTES, PLANTA BAIXA RAMPA E VOLUMETRIA

FOLHA
6/8

ESCALA
Como indicado

DATA
MAIO/2023

COORDENADAS
20°28'4.98"S
53°48'5.95"E