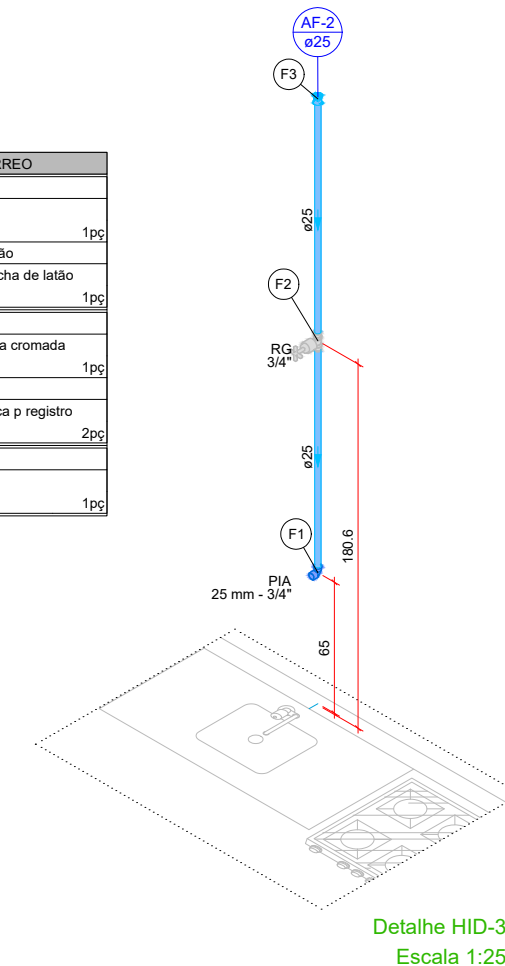


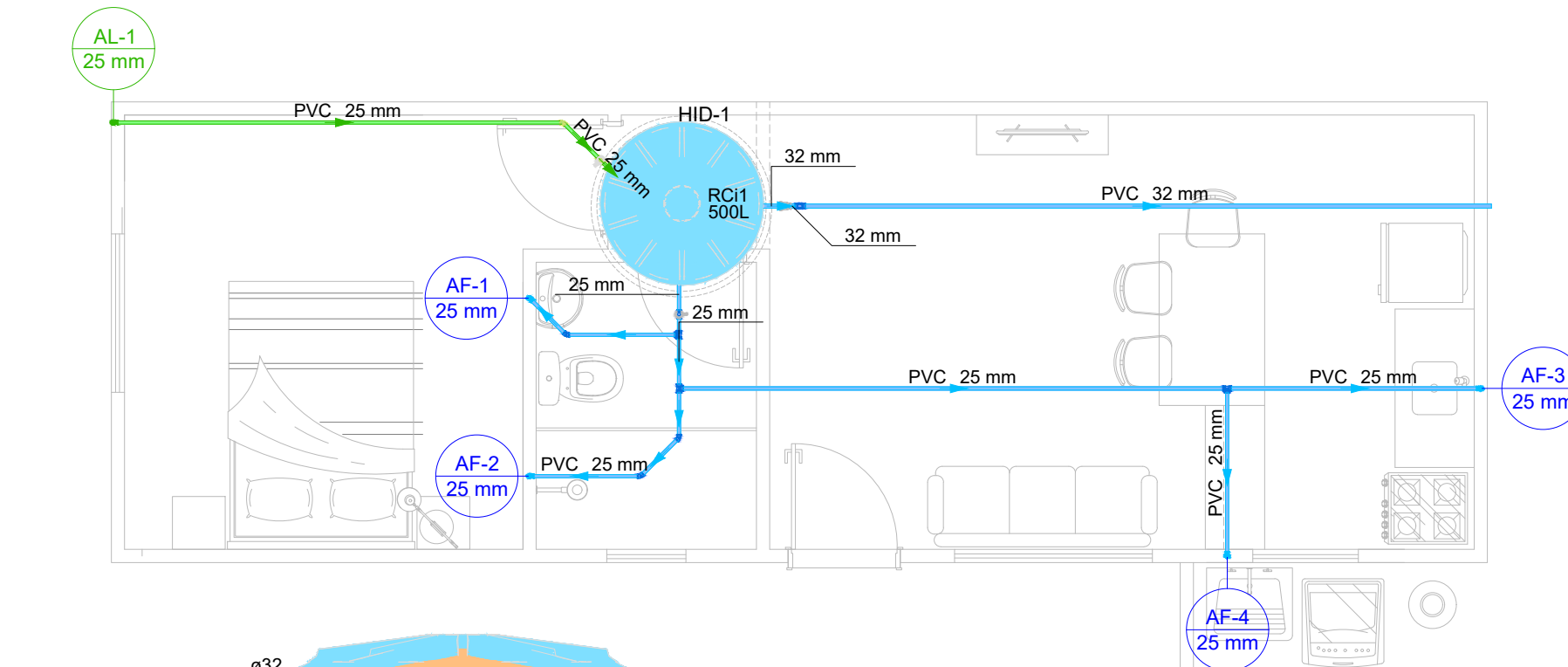
Legenda de condutos - TERREO	
Água fria	
Alimentação	

Legenda - TERREO	
Alimentador Predial	
Hidrômetros	
Registro de Pressão com PVC soldável	
Registro de gaveta c/ canopia cromada c/PVC soldável	

Legenda de peças - TERREO	
Aparelho	
Torneira de Pia de Cozinha 25mm - 3/4"	1pc
PVC soldável azul c/ bucha latão	
Joelho 90° soldável com bucha de latão 25 mm - 3/4"	1pc
Metais	
Registro de gaveta c/ canopia cromada 3/4"	1pc
PVC rígido soldável	
Adapt sold curto c/bolsa-rosca p registro 25 mm - 3/4"	2pc
PVC rígido soldável	
Luva soldável 25 mm	1pc

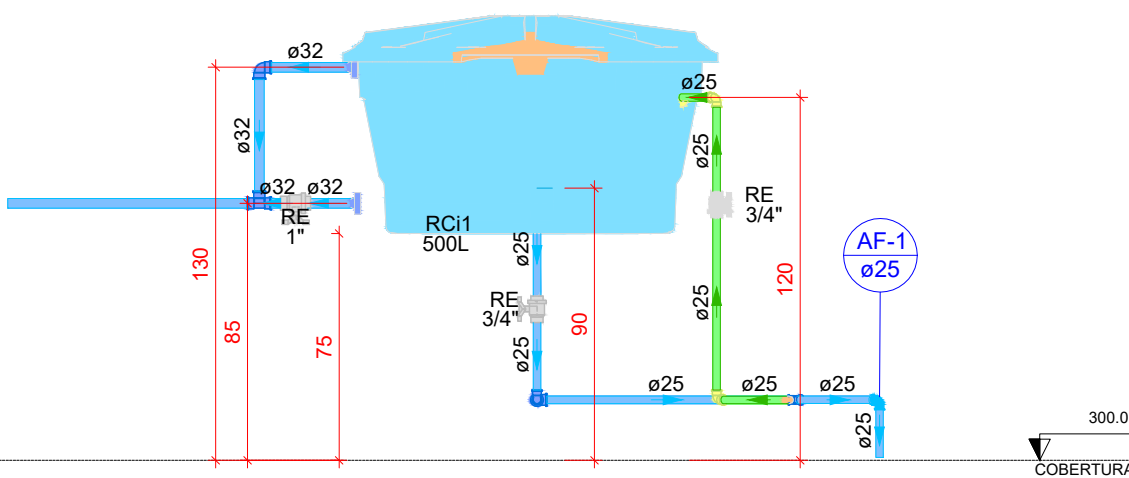


Detalhe HID-3
Escala 1:25

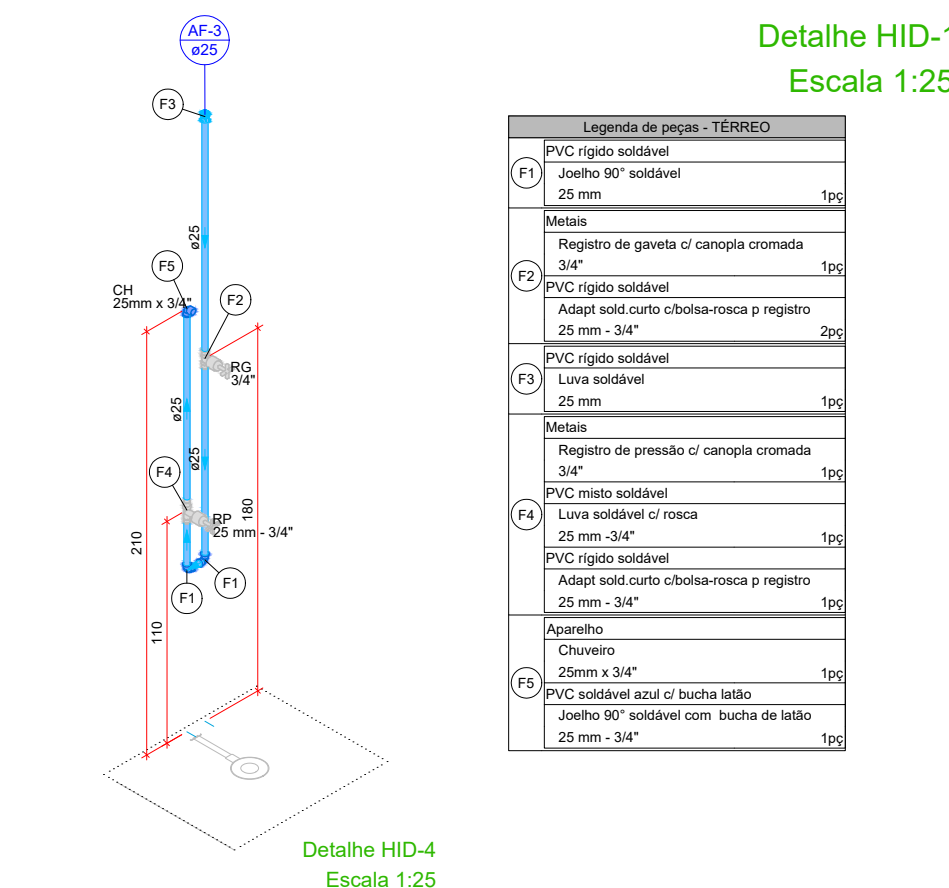


Lista de materiais - COBERTURA	
Alimentação	
Metais	
Registro esfera VS compacto soldável PVC 25 mm	1 pc
PVC rígido soldável	
Adapt sold. c/ flange livre p/ cx. d'água 25 mm - 3/4"	1 pc
Joelho 45 soldável 25 mm	1 pc
Joelho 90° soldável 25 mm	3 pc
Tubos 25 mm	5.01 m
Água fria	
Metais	
Registro esfera VS compacto soldável PVC 25 mm	1 pc
PVC rígido soldável	
Adapt sold. c/ flange livre p/ cx. d'água 25 mm - 3/4"	1 pc
Joelho 45 soldável 25 mm	1 pc
Joelho 90° soldável 25 mm	3 pc
Tubos 25 mm	12.07 m
Tubo 90 soldável 25 mm	6.2 m
Reservatório cilíndrico Poissiterno 500 L	1 pc

Lista de materiais - TERREO	
Alimentação	
Metais	
Registro de esfera 3/4"	1 pc
Registro esfera borboleta bruto PVC 3/4"	1 pc
PVC misto soldável	
Colar de tomada em PVC 3/4"	1 pc
Joelho 90° soldável c/ rosca 25 mm - 3/4"	4 pc
PVC rígido roscável	
Tubos 3/4"	0.28 m
PVC rígido soldável	
Adapt sold. curto c/bolsa-rosca p registro 25 mm - 3/4"	2 pc
Joelho 90° soldável 25 mm	6 pc
Luva soldável 25 mm	1 pc
Tubos 25 mm	8.85 m
Água fria	
Aparelho	
Chuveiro 25mm x 3/4"	1 pc
Máquina de Lavar Roupa 25mm x 3/4"	1 pc
Torneira de Pia de Cozinha 25mm - 3/4"	1 pc
Torneira de Tanque de Lavar 25mm x 3/4"	1 pc
Torneira de lavatório 25 mm - 1/2"	1 pc
Vaso Sanitário c/ cx. acoplada 1/2"	1 pc
Metais	
Registro de gaveta c/ canopia cromada 3/4"	4 pc
Registro de pressão c/ canopia cromada 3/4"	1 pc
PVC Acessórios	
Engate flexível cobre cromado com canopia 1/2 - 30cm	1 pc
Engate flexível plástico 1/2 - 30cm	1 pc
PVC misto soldável	
Luva soldável c/ rosca 25 mm - 3/4"	1 pc
PVC rígido soldável	
Adapt sold. curto c/bolsa-rosca p registro 25 mm - 3/4"	9 pc
Joelho 90° soldável 25 mm	5 pc
Luva soldável 25 mm	4 pc
Tubos 25 mm	12.41 m
Tubo 90 soldável 25 mm	2 pc
PVC soldável azul c/ bucha latão	
Joelho 90° soldável com bucha de latão 25 mm - 3/4"	4 pc
Joelho de redução 90° soldável com bucha de latão 25 mm - 1/2"	2 pc



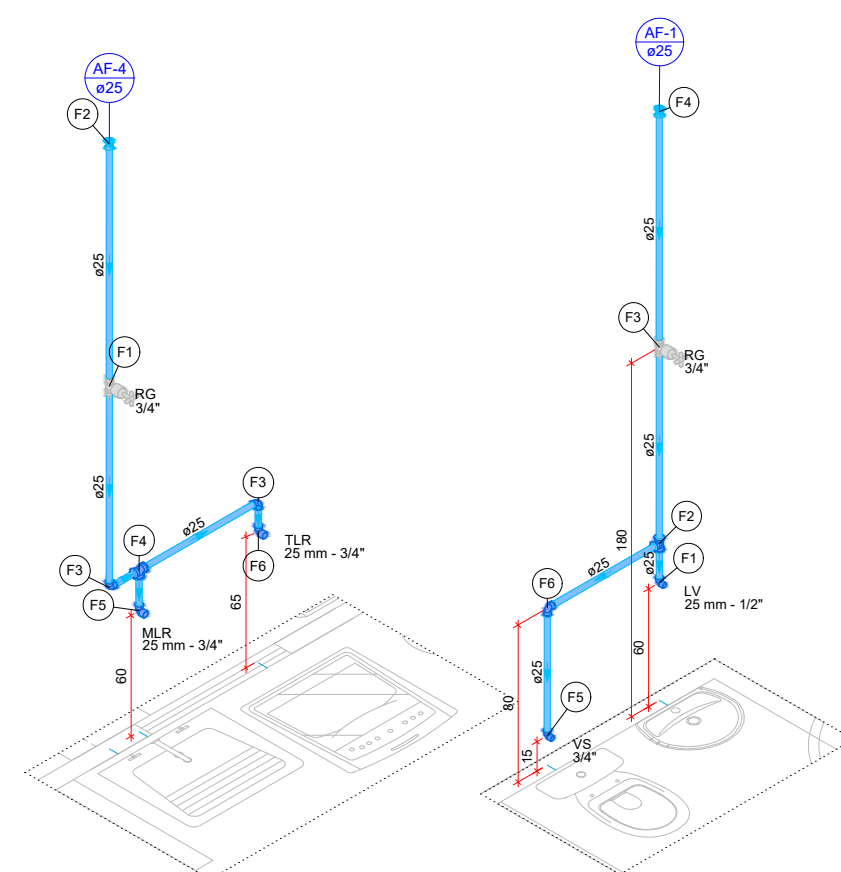
300.0
COBERTURA



Detalhe HID-1
Escala 1:25

Legenda de peças - TERREO	
F1	PVC rígido soldável
F1	Joelho 90° soldável 25 mm
F2	Metais
F2	Registro de gaveta c/ canopia cromada 3/4"
F2	PVC rígido soldável
F2	Adapt sold. curto c/bolsa-rosca p registro 25 mm - 3/4"
F3	PVC rígido soldável
F3	Luva soldável 25 mm
F4	Metais
F4	Registro de pressão c/ canopia cromada 3/4"
F4	PVC misto soldável
F4	Luva soldável c/ rosca 25 mm - 3/4"
F4	PVC rígido soldável
F4	Adapt sold. curto c/bolsa-rosca p registro 25 mm - 3/4"
F5	Aparelho
F5	Chuveiro 25mm x 3/4"
F5	PVC soldável azul c/ bucha latão
F5	Joelho 90° soldável com bucha de latão 25 mm - 3/4"

Legenda de peças - TERREO	
F1	Metais
F1	Registro de gaveta c/ canopia cromada 3/4"
F1	PVC rígido soldável
F1	Adapt sold. curto c/bolsa-rosca p registro 25 mm - 3/4"
F2	PVC rígido soldável
F2	Luva soldável 25 mm
F3	PVC rígido soldável
F3	Joelho 90° soldável 25 mm
F4	PVC rígido soldável
F4	Tubo 90 soldável 25 mm
F5	Aparelho
F5	Máquina de Lavar Roupa 25mm x 3/4"
F5	PVC soldável azul c/ bucha latão
F5	Joelho 90° soldável com bucha de latão 25 mm - 3/4"
F6	Aparelho
F6	Torneira de Tanque de Lavar 25mm x 3/4"
F6	PVC soldável azul c/ bucha latão
F6	Joelho 90° soldável com bucha de latão 25 mm - 3/4"



Detalhe HID-5
Escala 1:25

Legenda de peças - TERREO	
F1	Aparelho
F1	Torneira de lavatório 25 mm - 1/2"
F1	PVC Acessórios
F1	Engate flexível plástico 1/2 - 30cm
F1	PVC soldável azul c/ bucha latão
F1	Joelho de redução 90° soldável com bucha de latão 25 mm - 1/2"
F2	PVC rígido soldável
F2	Tubo 90 soldável 25 mm
F3	Metais
F3	Registro de gaveta c/ canopia cromada 3/4"
F3	PVC rígido soldável
F3	Adapt sold. curto c/bolsa-rosca p registro 25 mm - 3/4"
F4	PVC rígido soldável
F4	Luva soldável 25 mm
F5	Aparelho
F5	Vaso Sanitário c/ cx. acoplada 1/2"
F5	PVC Acessórios
F5	Engate flexível cobre cromado com canopia 1/2 - 30cm
F5	PVC soldável azul c/ bucha latão
F5	Joelho de redução 90° soldável com bucha de latão 25 mm - 1/2"
F6	PVC rígido soldável
F6	Joelho 90° soldável 25 mm

Detalhe HID-2
Escala 1:25

APROVAÇÃO

RIBAS
DO RIO PARDO
PREFEITURA



PREFEITURA MUNICIPAL DE RIBAS DO RIO PARDO

OBRA
EXECUÇÃO DE CONJUNTO DE CASAS POPULARES EM PAREDE DE CONCRETO - JOÃO DE BARRO

LOCAL
RUA SERGIPE E RUA ALAGOAS, LOTEAMENTO JARDIM DOS ESTADOS, RIBAS DO RIO PARDO

ÁREA CONSTRUÍDA 2912,00 m²
ÁREA DO TERRENO 10000,00 m²

RESPONSÁVEL TÉCNICO P/ PROJETO
FÁBIO MARQUES RIBEIRO
CREA nº 15.276/MS

DIRETOR
JOÃO ALFREDO DANIEZE
CNPJ 03.501.541/0001-91

DISCIPLINA

PROJETO DE INSTALAÇÕES HIDROSSANITÁRIAS

CONTEÚDO
PROJETO HIDRÁULICO, COBERTURA E TERREO, LISTA DE MATERIAIS, LEGENDA DE CONDUTOS E PEÇAS E DETALHES

FOLHA

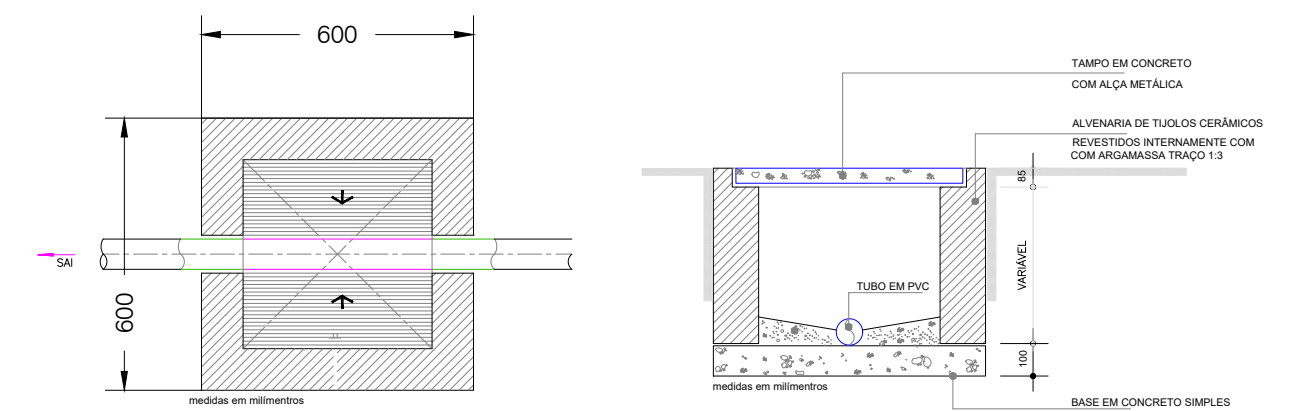
1/2

ESCALA
Como indicado

DATA
AGOSTO/2023

CONVÊNIO
00000/0






COORDENADAS
20°27'58.98"S
53°46'10.72"O

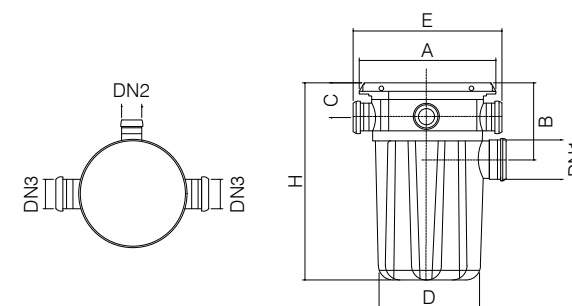


Sem Escala

As caixas de injeção de esgoto poderão ser substituídas por pré-moldadas, devendo-se respeitar as dimensões de projeto

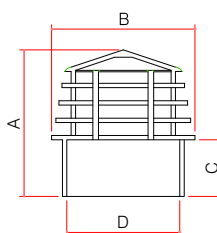
Legenda de condutos - TÉRREO	
Esgoto	
Ventilação	

Legenda - TÉRREO	
	Caixa Sifonada
	Caixas Inspeção Esgoto Simples
	Joelho 45
	Joelho 90- coluna bolsa
	Junção simples
	Lavatório de Uso Geral
	Máquina de Lavar Roupas DN 50mm
	Pia de Cozinha Residencial com Sifão 50mm
	Ramais de Ventilação
	Tanque de Lavar Roupas DN 50mm
	Vaso Sanitário c/ J90°



Bitola	H	E	DN3	DN2	DN1	D	C	B	A
DN 100	567	415	75	50	100	300	96	217	388

Sem Escala



BITOLA	A	B	C	D
50	64	62	25,5	50,7
75	73	87	31,5	75,5
100	85	115	40	101,6

*medidas em milímetros
TERMINAL DE VENTILAÇÃO
Sem esc.

ELEMENTO ESTRUTURAL




PREFEITURA MUNICIPAL DE RIBAS DO RIO PARDO

OBRA
EXECUÇÃO DE CONJUNTO DE CASAS POPULARES EM PAREDE DE
CONCRETO - JOÃO DE BARRO

LOCAL	ÁREA CONSTRUIDA
RUA SERGIPE E RUA ALAGOAS, LOTEAMENTO JARDIM DOS ESTADOS, RIBAS DO RIO PARDO	2912,00 m²
	ÁREA DO TERRENO
	10000,00 m²

<p>RESPONSÁVEL TÉCNICO P/ PROJETO</p> <p>FÁBIO MARQUES RIBEIRO</p> <p>CREA nº 15.276/MS</p>	<p>DIRETOR</p> <p>JOÃO ALFREDO DANIEZE</p> <p>CNPJ 03.501.541/0001-91</p>
--	--

DISCIPLINA	PROJETO DE INSTALAÇÕES HIDROSSANITÁRIAS
------------	---

CONTEÚDO	FOLHA
PROJETO SANITÁRIO, LISTA DE MATERIAIS, LEGENDA DE CONDUTOS E PEÇAS E DETALHES	2/2

ESCALA	DATA	CONVÊNIO	COORDENADAS
Como indicado	AGOSTO/2023	00000/0	20°27'58.98"S 53°46'10.72"O